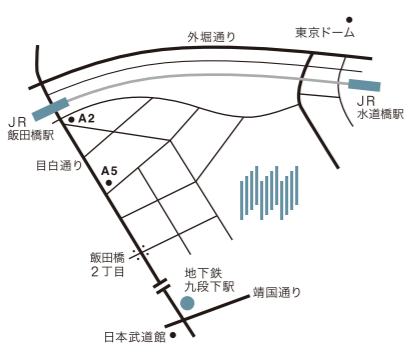


3つの最寄り駅から8路線。 迷わず、効率的に東京観光が楽しめます。

どこに行くのも帰るのも便利なアクセス自慢のホテルです。



- ・JR飯田橋駅東口より徒歩約5分
- ・JR水道橋駅西口より徒歩約5分
- ・地下鉄有楽町線・南北線 飯田橋駅A2出口より徒歩約5分
- ・地下鉄東西線 飯田橋駅A5出口より徒歩約2分
- ・九段下駅7番出口より徒歩約5分
- ・地下鉄大江戸線 飯田橋出口より徒歩約7分
- ・地下鉄半蔵門線 九段下駅3番出口より徒歩約7分
- ・都営新宿線 九段下駅3番出口より徒歩約7分
- ・東京ドームへ徒歩約10分、日本武道館へ徒歩約15分

ホテルメトロポリタン エドモント
〒102-8130 東京都千代田区飯田橋3-10-8 TEL 03-3237-1111 (代)

修学旅行 のご案内



edmont.metropolitan.jp

東京真ん中ホテル
ホテルメトロポリタン エドモント

THE HOTEL at THE CENTER of TOKYO

原宿へ、お台場へ、東京ディズニーリゾート®へ — 東京の修学旅行にアクセス抜群です。



THE HOTEL at THE CENTER of TOKYO

東京巡りに便利な立地と、安心、安全、快適なホスピタリティ。

修学旅行などの受け入れ実績豊富な「ホテルメトロポリタン エドモント」。



客室のご案内

客室は2名から5名利用の5タイプをご用意しています。

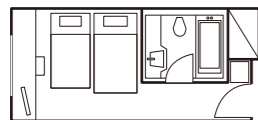
客室内設備 ○テレビ／一般放送(無料)、有料放送(カット可) ○電話(外線のカット可) ○冷蔵庫 ○加湿空気清浄機 ○Wi-Fi、LAN回線(接続無料)、LANケーブル完備



スタジオツイン STUDIO TWIN

本館 客室面積:18㎡ 利用人数:2名

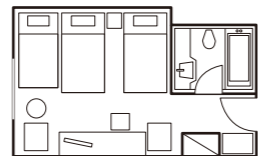
ベッドサイズ:1,100×2,000mm
エキストラベッド:1,000×1,900mm



トリプル TRIPLE

本館 客室面積:26㎡ 利用人数:3名

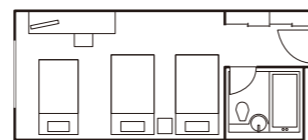
ベッドサイズ:1,100×2,000mm
エキストラベッド:1,000×1,900mm



イーストウィングツイン 3名 EAST WING TWIN

イーストウィング 客室面積:28㎡ 利用人数:3名

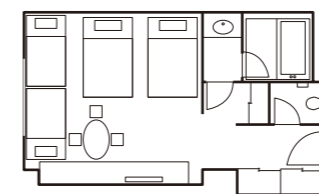
ベッドサイズ:1,200×2,000mm
エキストラベッド:1,000×1,900mm



イーストウィングファミリー 4名 EAST WING FAMILY

イーストウィング 客室面積:37㎡ 利用人数:4名

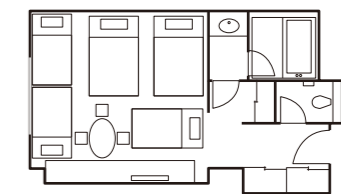
ベッドサイズ:1,100×2,000mm
ソファベッド:1,000×1,900mm



イーストウィングファミリー 5名 EAST WING FAMILY

イーストウィング 客室面積:37㎡ 利用人数:5名

ベッドサイズ:1,100×2,000mm
エキストラベッド、ソファベッド:1,000×1,900mm



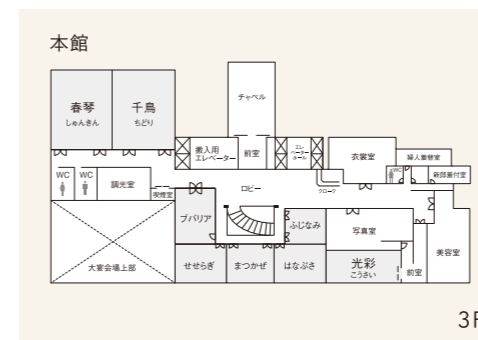
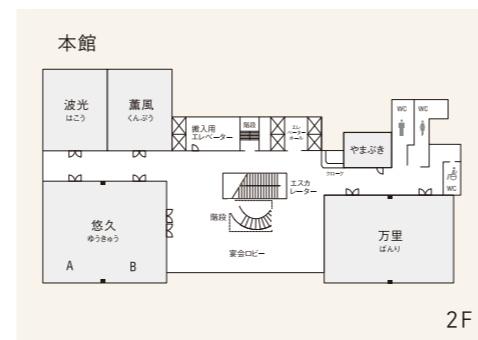
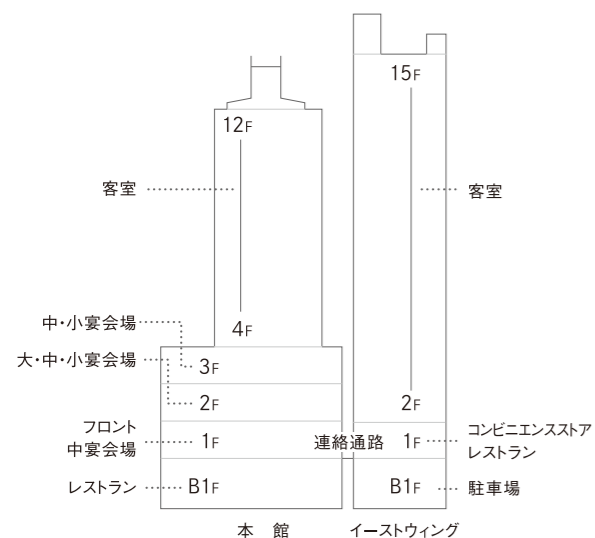
館内のご案内

客室数は本館とイーストウィングの2棟で全668室。充実した防火設備と体制を完備。安心してお泊まりください。

ホテル概要 ○客室/668室(本館448室、イーストウィング220室) ○宴会場/大宴会場2室、中・小宴会場12室

館内設備 ○エレベーター/本館17名定員×4基、イーストウィング15名定員×3基 ○自動販売機:清涼飲料水、氷(無料) 本館6階・8階・10階、イーストウィング4階~15階
○コンビニエンスストア/イーストウィング1階 ○公衆電話/本館1階に2台 ○非常口/本館 3カ所、イーストウィング 2カ所 ○AED/本館2台・イーストウィング1台

防火設備 ○消火設備/スプリンクラー、消火栓、消火器 ○警報設備/自動火災報知設備、非常放送設備
○非常設備/誘導灯、誘導標識、誘導案内図、懐中電灯、自家発電装置 ★「優良防火対象物認定」「防火・防災優良認定証」を取得しています。



お食事

お食事は、本館1階~3階の大小14の宴会場を、人数に合わせてご利用いただけます。

